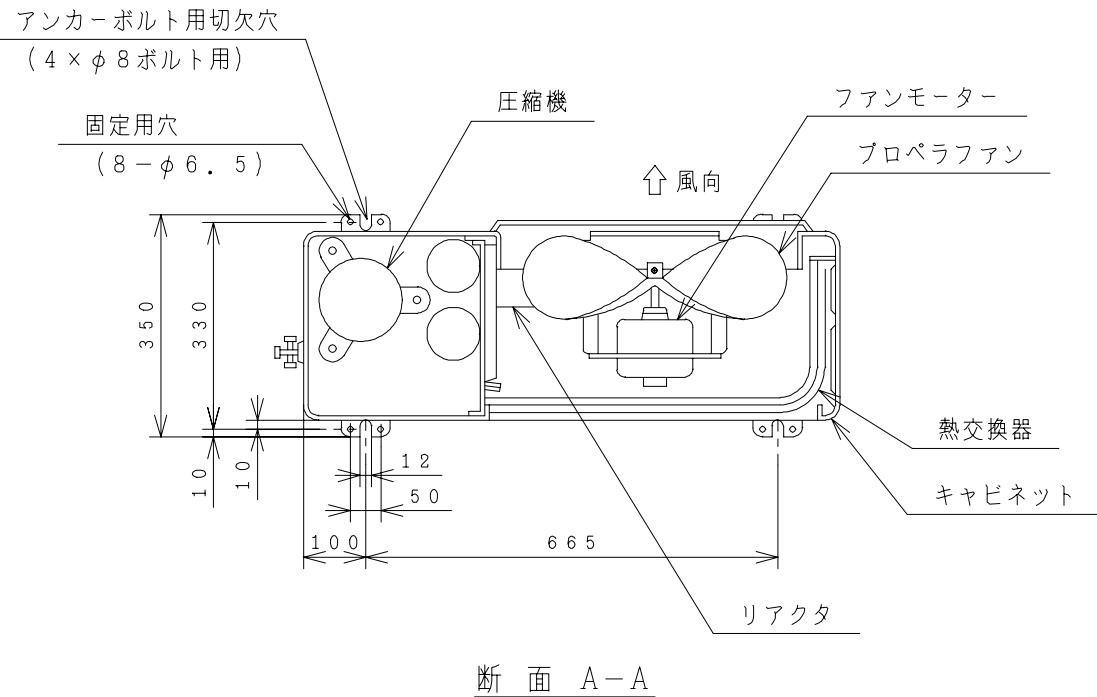
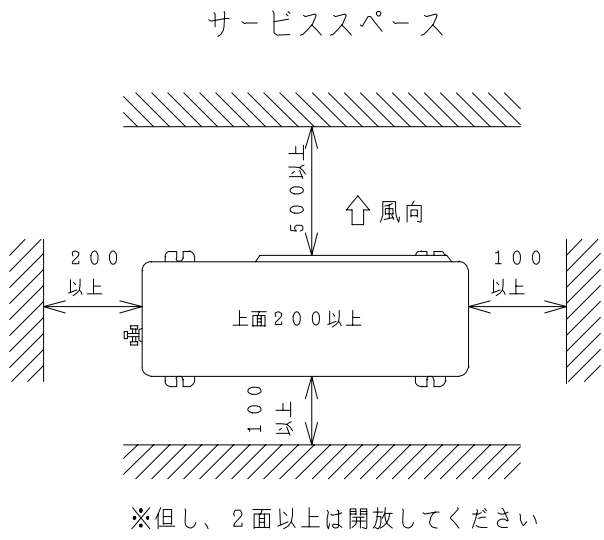
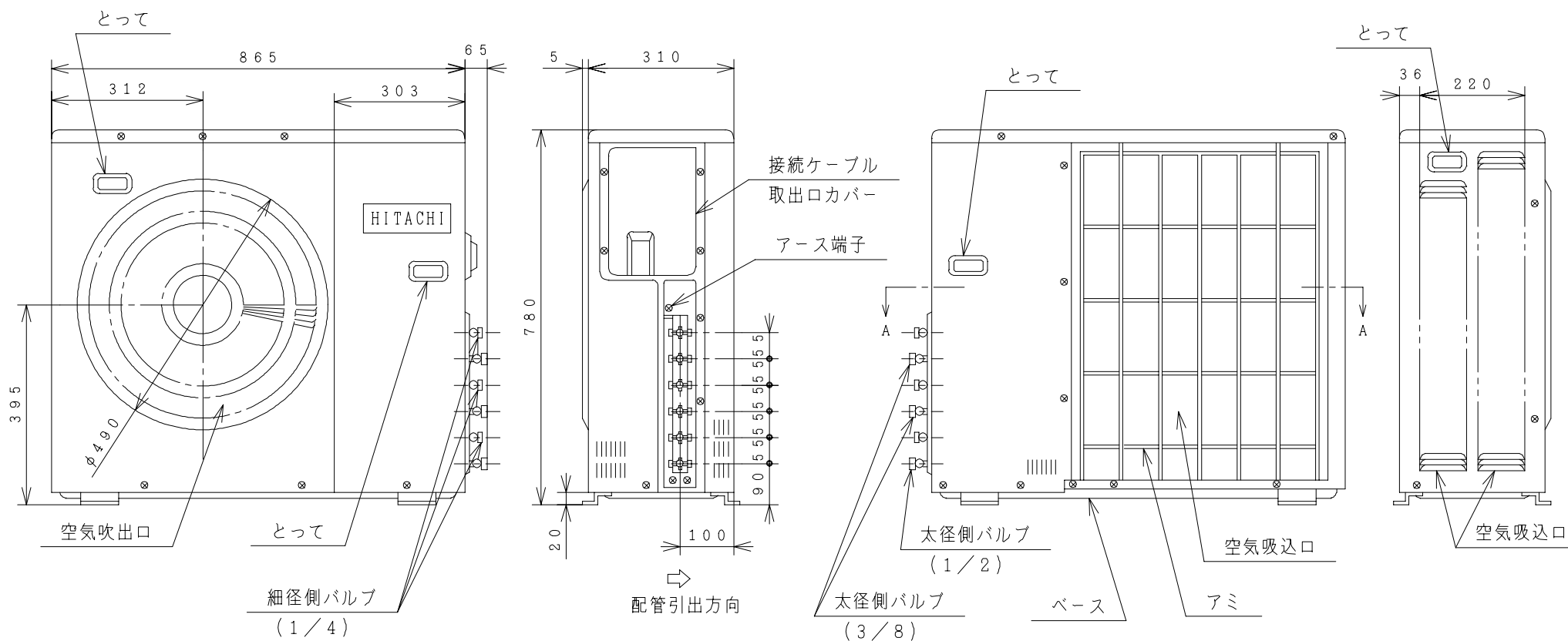


3YAA63352



仕様表

形式	室外機		
	3室用		
前年度相当機種	RAC-68D3X2		
前年度との互換性	RAC-600BHM3		
電源 (50/60HZ)	可		
冷凍装置	電源	単相 200V	
	圧縮機出力 (W)	1600	
	熱交換器フィン形状	山形スリット	
	冷媒制御装置	キャピラリチューブおよび膨張弁	
	冷媒切替装置	四方弁	
	冷媒種類	フロン22	
	封入量 (g)	1900	
	過負荷保護装置	自動復帰形	
	配管接続方式	フレア	
	配管径	細径 (φmm)	6.35
	太径	9.52	12.7
配管セット	-		
送風装置	ファンモーター出力 (W)	60	
	種類	プロペラ	
	ファン風量 (m³/h)	強風	2400
	弱風	-	
	微風	-	
電気特性	最大消費電力 (W)	冷房	能力・電気特性表による
	最大運転電流 (A)	暖房	
	始動電流 (A)	冷房	
	補助ヒータ (W)	暖房	
	分岐回路の種類 (A)	冷房	
		暖房	
定格能力 (kW)	冷房	能力 電気特性表による	
	暖房		
リモコン風速切替	-		
騒音 (dB) (冷房・暖房)	強風	52・55	
	弱風	-	
	微風	-	
外形寸法 (mm)	高さ	780	
	幅	865+65	
	奥行	310+40	
製品質量 (kg)	73		
付属品	-		
室内機の組合せ	能力・電気特性表による		
最大冷暖房可能部屋数	3室		

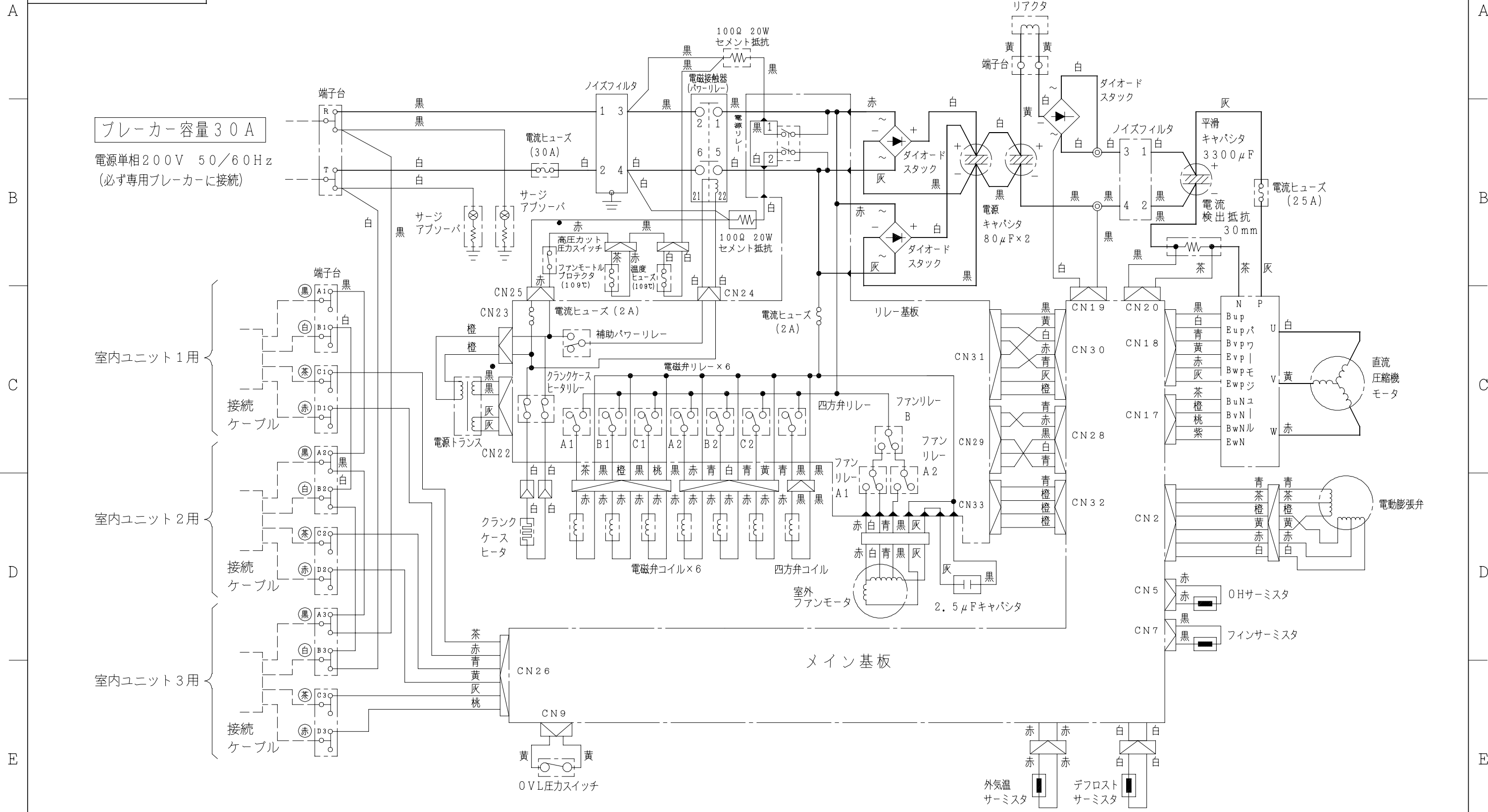


注記

1. 配管はフレアタイプです。太径側、細径側とも断熱してあるものを使用します。
2. 配管長さは、室内機1台当り15m以下、合計で35m以内です。
3. 室内・室外機の落差は8m以内です。
4. 3.2KW又は4.0KWクラスを2台組合せる場合は配管接続口の中段及び下段に接続してください。
5. 配管引出し方向は矢印の通りです。
6. 室内機は必ず2台以上接続してください。1台のみ据付けると保護装置が動いて停止することがあります。
7. ⇔寸法は、室外機据付けに必要なスペースです。
8. 電源は、単相200V、30Aブレーカです。必ず専用の分岐回路としてください。

備考	投影法 NTS	尺度 NTS
入庫 92.11.9 庫	製図 ホンダ 92.11.07 名称 RAC-68D3X2 構造：寸法図	Hitachi Appliances, Inc. Tokyo Japan
審査 アオキ 92.11.07	承認 ヤマシタ 92.11.07	栃木図番 3YAA63352

3YDA63353



- 注記
1. 電源は室外ユニットに接続してください。室内ユニットに電源を接続する事はできません。
 2. 室内ファンは暖房時、冷房時ともに外気温と運転組合せに応じて強、弱、微風運転に切り替ります。
 3. クランクケースヒータは外気温サーミスタで約30℃になるとOFFし、21℃以下になるとONします。
 4. 高圧カット圧力スイッチは圧縮機保護用（圧縮機停止）、OVL圧力スイッチは圧縮機運転制御用（回転数制御）です。
 5. 電源ブレーカーの容量は30Aです。

備考	投影法 ⊙-△	尺度 :	
入庫 92.11.24 庫	製図 ホンダ 92.11.20	名称 RAC-68D3X2	Hitachi Appliances, Inc. Tokyo Japan
	審査 アオキ 92.11.20	回路図・配線図	
	承認 ヤマシタ 92.11.21		
		杉木図番 3YDA63353	

3YAA63622

タイプ	25クラス		28クラス				32クラス				40クラス			
	(A)	(B)	(C)	(D)	(E)	(F)	(G)	(H)	(I)	(J)	(K)	(L)		
形式	RAM-251DX2	RAM-251BW RAMF-250BW RAMJ-28DX2 RAMJ-250BW (ヒーター付き)	RAMD-250BW	RAM-281DX2 RAMP-28DX2 RAMP-250BW RAMD-28FX2	RAM-280BW (ヒーター付き)	RAMF-280BW RAMJ-32DX2 RAMJ-280BW (ヒーター付き)	RAMD-280BW	RAM-321DX2 RAMP-32DX2 RAMP-280BW RAMD-32FX2	RAM-401EX2 RAM-400DX2 RAM-351BW (ヒーター付き)	RAMF-350BW RAMJ-40DX2 RAMJ-350BW (ヒーター付き)	RAMD-350BW	RAMP-40DX2 RAMP-350BW RAMD-40FX2		

● 2台運転

タイプ	25クラス+40クラス			28クラス+40クラス						
	(A)+(I)形	(A)+(J)形	A+(K又はL)形	(B)+(I)形	(B)+(J)形	B+(K又はL)形	(C又はD)+(I)形	(C又はD)+(J)形	(C又はD)+(K又はL)形	
冷房	冷房能力 (kW)	定格 2.0+3.4 範囲 (3.5~6.8)	2.0+3.4 (3.5~6.8)	2.0+3.4 (3.5~6.8)	2.2+3.2 (3.5~6.8)	2.2+3.2 (3.5~6.8)	2.2+3.2 (3.5~6.8)	2.2+3.2 (3.5~6.8)	2.2+3.2 (3.5~6.8)	2.2+3.2 (3.5~6.8)
	消費電力 (W)	定格 2,850 範囲 (1,140~3,375)	2,850 (1,140~3,375)	2,850 (1,140~3,375)	2,850 (1,140~3,375)	2,850 (1,140~3,375)	2,850 (1,140~3,375)	2,850 (1,140~3,375)	2,850 (1,140~3,375)	2,850 (1,140~3,375)
	運転電流 (A)	15.8	15.8	15.8	15.8	15.8	15.8	15.8	15.8	15.8
暖房	暖房能力 (kW)	定格 2.7+4.3 範囲 (3.5~7.1)	2.7+4.5 (3.5~7.3)	2.7+3.5 (3.5~6.3)	3.6+4.0 (3.5~7.7)	3.6+4.2 (3.5~7.9)	3.6+3.2 (3.5~6.9)	3.0+4.0 (3.5~7.1)	3.0+4.2 (3.5~7.3)	3.0+3.2 (3.5~6.3)
	消費電力 (W)	定格 3,130 範囲 (1,065~3,230)	3,340 (1,065~3,440)	2,330 (1,065~2,430)	3,690 (1,065~3,790)	3,900 (1,065~4,000)	2,890 (1,065~2,990)	3,130 (1,065~3,230)	3,340 (1,065~3,440)	2,330 (1,065~2,430)
	運転電流 (A)	17.0	18.1	13.0	19.8	20.9	15.8	17.0	18.1	13.0

● 2台運転

タイプ	32クラス+40クラス									
	(E)+(I)形	(E)+(J)形	E+(K又はL)形	(F)+(I)形	(F)+(J)形	F+(K又はL)形	(G又はH)+(I)形	(G又はH)+(J)形	(G又はH)+(K又はL)形	
冷房	冷房能力 (kW)	定格 2.8+3.2 範囲 (3.6~6.8)	2.8+3.2 (3.6~6.8)	2.8+3.2 (3.6~6.8)	2.8+3.2 (3.6~6.8)	2.8+3.2 (3.6~6.8)	2.8+3.2 (3.6~6.8)	2.8+3.2 (3.6~6.8)	2.8+3.2 (3.6~6.8)	2.8+3.2 (3.6~6.8)
	消費電力 (W)	定格 2,970 範囲 (1,160~3,375)	2,970 (1,160~3,375)	2,970 (1,160~3,375)	2,970 (1,160~3,375)	2,970 (1,160~3,375)	2,970 (1,160~3,375)	2,970 (1,160~3,375)	2,970 (1,160~3,375)	2,970 (1,160~3,375)
	運転電流 (A)	16.5	16.5	16.5	16.5	16.5	16.5	16.5	16.5	16.5
暖房	暖房能力 (kW)	定格 3.7+4.0 範囲 (3.6~7.7)	3.7+4.2 (3.6~7.9)	3.7+3.2 (3.6~6.9)	4.1+4.0 (3.6~8.2)	4.1+4.2 (3.6~8.4)	4.1+3.2 (3.6~7.4)	3.1+4.0 (3.6~7.2)	3.1+4.2 (3.6~7.4)	3.1+3.2 (3.6~6.4)
	消費電力 (W)	定格 3,700 範囲 (1,095~3,800)	3,910 (1,095~4,010)	2,900 (1,095~3,000)	4,150 (1,095~4,250)	4,360 (1,095~4,460)	3,350 (1,095~3,450)	3,140 (1,095~3,240)	3,350 (1,095~3,450)	2,340 (1,095~2,440)
	運転電流 (A)	19.8	20.9	15.8	22.1	23.1	18.1	17.0	18.1	13.0

● 2台運転

タイプ	40クラス×2台					
	(I)形2台	(I)+(J)形	I+(K又はL)形	(J)形2台	(J)+(K又はL)形	(K又はL)形2台
冷房	冷房能力 (kW)	定格 3.0×2 範囲 (3.6~6.8)	3.0×2 (3.6~6.8)	3.0×2 (3.6~6.8)	3.0×2 (3.6~6.8)	3.0×2 (3.6~6.8)
	消費電力 (W)	定格 2,970 範囲 (1,160~3,375)	2,970 (1,160~3,375)	2,970 (1,160~3,375)	2,970 (1,160~3,375)	2,970 (1,160~3,375)
	運転電流 (A)	16.5	16.5	16.5	16.5	16.5
暖房	暖房能力 (kW)	定格 4.0×2 範囲 (3.6~8.0)	4.0+4.2 (3.6~8.2)	4.0+3.2 (3.6~7.2)	4.2×2 (3.6~8.4)	4.2+3.2 (3.6~7.4)
	消費電力 (W)	定格 4,040 範囲 (1,095~4,040)	4,250 (1,095~4,250)	3,240 (1,095~3,240)	4,460 (1,095~4,460)	3,450 (1,095~3,450)
	運転電流 (A)	21.6	22.7	17.6	23.7	18.7

室外機形式 RAC-68D3X2

備考	投影法 	尺度 NTS
入庫 92.11.11 庫	製図 ホンダ 92.10.17 名称 インバーターマルチ システム 68 能力・電気特性 (2)	Hitachi Appliances, Inc. Tokyo Japan 3YAA63622

1	2	3	4	5	6	7	8					
3YAA63623												
タイプ	25クラス	28クラス		32クラス			40クラス					
	(A)	(B)	(C)	(D)	(E)	(F)	(G)	(H)	(I)	(J)	(K)	(L)
形式	RAM-251DX2	RAM-251BW RAMF-250BW RAMJ-28DX2 RAMJ-250BW (ヒーター付き)	RAMD-250BW	RAM-281DX2 RAMP-28DX2 RAMP-250BW RAMD-28FX2	RAM-280BW (ヒーター付き)	RAMF-280BW RAMJ-32DX2 RAMJ-280BW (ヒーター付き)	RAMD-280BW	RAM-321DX2 RAMP-32DX2 RAMP-280BW RAMD-32FX2	RAM-401EX2 RAM-400DX2 RAM-351BW (ヒーター付き)	RAMF-350BW RAMJ-40DX2 RAMJ-350BW (ヒーター付き)	RAMD-350BW	RAMP-40DX2 RAMP-350BW RAMD-40FX2

● 3台運転

タイプ	25クラス×3台	25クラス×2台+28クラス		25クラス+28クラス×2台			25クラス×2台+32クラス					
	(A)形3台	(A)2台+(B)形	(A)2台+(C又はD)形	(A)+(B)2台形	(A)+(B)+(C又はD)形	(A)+(C又はD)2台形	(A)2台+(E)形	(A)2台+(F)形	(A)2台+(G又はH)形			
冷房	冷房能力 (kW)	2.0×3	1.9×2+2.2	1.9×2+2.2	1.8+2.1×2	1.8+2.1×2	1.8+2.1×2	2.0×2+2.5	2.0×2+2.5	2.0×2+2.5		
	範囲	(3.8~6.8)	(3.8~6.8)	(3.8~6.8)	(3.8~6.8)	(3.8~6.8)	(3.8~6.8)	(4.0~6.8)	(4.0~6.8)	(4.0~6.8)		
	消費電力 (W)	2,970	2,970	2,970	2,970	2,970	2,970	3,220	3,220	3,220		
範囲	(1,260~3,375)	(1,260~3,375)	(1,260~3,375)	(1,260~3,375)	(1,260~3,375)	(1,260~3,375)	(1,320~3,375)	(1,320~3,375)	(1,320~3,375)			
運転電流 (A)	16.5	16.5	16.5	16.5	16.5	16.5	17.9	17.9	17.9			
暖房	暖房能力 (kW)	2.1×3	2.1×2+2.7	2.1×2+2.1	2.1+2.7×2	2.1+2.7+2.1	2.1+2.1×2	2.0×2+3	2.0×2+3.4	2.0×2+2.4		
	範囲	(3.8~6.4)	(3.8~7.0)	(3.8~6.4)	(3.8~7.6)	(3.8~7.0)	(3.8~6.4)	(4.0~7.0)	(4.0~7.4)	(4.0~6.4)		
	消費電力 (W)	2,515	3,075	2,515	3,635	3,075	2,515	3,075	3,525	2,515		
範囲	(1,150~2,515)	(1,150~3,075)	(1,150~2,515)	(1,150~3,635)	(1,150~3,075)	(1,150~2,515)	(1,190~3,075)	(1,190~3,525)	(1,190~2,515)			
運転電流 (A)	14.0	16.8	14.0	19.6	16.8	14.0	16.8	19.2	14.1			

● 3台運転

タイプ	28クラス×3台				25クラス+28クラス+32クラス							
	(B)形3台	(B)2台+(C又はD)形	(B)+(C又はD)形2台	(C又はD)形3台	(A)+(B)+(E)形	(A)+(B)+(F)形	(A)+(B)+(G又はH)形	(A)+(C又はD)+(E)形	(A)+(C又はD)+(F)形	(A)+(C又はD)+(G又はH)形		
冷房	冷房能力 (kW)	2.0×3	2.0×3	2.0×3	2.0×3	1.9+2.1+2.5	1.9+2.1+2.5	1.9+2.1+2.5	1.9+2.1+2.5	1.9+2.1+2.5	1.9+2.1+2.5	1.9+2.1+2.5
	範囲	(3.8~6.8)	(3.8~6.8)	(3.8~6.8)	(3.8~6.8)	(4.0~6.8)	(4.0~6.8)	(4.0~6.8)	(4.0~6.8)	(4.0~6.8)	(4.0~6.8)	(4.0~6.8)
	消費電力 (W)	2,970	2,970	2,970	2,970	3,220	3,220	3,220	3,220	3,220	3,220	3,220
範囲	(1,260~3,375)	(1,260~3,375)	(1,260~3,375)	(1,260~3,375)	(1,320~3,375)	(1,320~3,375)	(1,320~3,375)	(1,320~3,375)	(1,320~3,375)	(1,320~3,375)	(1,320~3,375)	(1,320~3,375)
運転電流 (A)	16.5	16.5	16.5	16.5	17.9	17.9	17.9	17.9	17.9	17.9	17.9	
暖房	暖房能力 (kW)	2.7×3	2.7×2+2.1	2.7+2.1×2	2.1×3	1.9+2.6+3.1	1.9+2.6+3.5	1.9+2.6+2.5	1.9+2.0+3.1	1.9+2.0+3.5	1.9+2.0+2.5	1.9+2.0+2.5
	範囲	(3.8~8.1)	(3.8~7.5)	(3.8~7.0)	(3.8~6.4)	(4.0~7.6)	(4.0~8.0)	(4.0~7.0)	(4.0~7.0)	(4.0~7.4)	(4.0~6.4)	(4.0~6.4)
	消費電力 (W)	4,195	3,635	3,075	2,515	3,635	4,085	3,075	3,075	3,525	2,515	2,515
範囲	(1,150~4,195)	(1,150~3,635)	(1,150~3,075)	(1,150~2,515)	(1,190~3,635)	(1,190~4,085)	(1,190~3,075)	(1,190~3,075)	(1,190~3,075)	(1,190~3,525)	(1,190~2,515)	(1,190~2,515)
運転電流 (A)	22.4	19.6	16.8	14.0	19.7	22.0	16.9	16.9	16.9	19.2	14.1	

● 3台運転

タイプ	28クラス×2台+32クラス									
	(B)2台+(E)形	(B)2台+(F)形	(B)2台+(G又はH)形	(B)+(C又はD)+(E)形	(B)+(C又はD)+(F)形	(B)+(C又はD)+(G又はH)形	(C又はD)2台+(E)形	(C又はD)2台+(F)形	(C又はD)2台+(G又はH)形	
冷房	冷房能力 (kW)	2.0×2+2.5	2.0×2+2.5	2.0×2+2.5	2.0×2+2.5	2.0×2+2.5	2.0×2+2.5	2.0×2+2.5	2.0×2+2.5	2.0×2+2.5
	範囲	(4.0~6.8)	(4.0~6.8)	(4.0~6.8)	(4.0~6.8)	(4.0~6.8)	(4.0~6.8)	(4.0~6.8)	(4.0~6.8)	(4.0~6.8)
	消費電力 (W)	3,220	3,220	3,220	3,220	3,220	3,220	3,220	3,220	3,220
範囲	(1,320~3,375)	(1,320~3,375)	(1,320~3,375)	(1,320~3,375)	(1,320~3,375)	(1,320~3,375)	(1,320~3,375)	(1,320~3,375)	(1,320~3,375)	(1,320~3,375)
運転電流 (A)	17.9	17.9	17.9	17.9	17.9	17.9	17.9	17.9	17.9	17.9
暖房	暖房能力 (kW)	2.6×2+2.9	2.6×2+3.4	2.6×2+2.4	2.6+2.0+3.0	2.6+2.0+3.4	2.6+2.0+2.4	2.0×2+3.0	2.0×2+3.4	2.0×2+2.4
	範囲	(4.0~8.2)	(4.0~8.6)	(4.0~7.6)	(4.0~7.6)	(4.0~8.0)	(4.0~7.0)	(4.0~7.0)	(4.0~7.4)	(4.0~6.4)
	消費電力 (W)	4,195	4,645	3,635	3,635	4,085	3,075	3,075	3,525	2,515
範囲	(1,190~4,195)	(1,190~4,645)	(1,190~3,635)	(1,190~3,635)	(1,190~4,085)	(1,190~3,075)	(1,190~3,075)	(1,190~3,075)	(1,190~3,525)	(1,190~2,515)
運転電流 (A)	22.5	24.7	19.7	19.7	22.0	16.9	16.9	19.2	14.1	

室外機形式 RAC-68D3X2

備考	投影法	尺度
		NTS
入庫	製図	名称
92.11.11	ホンダ	92.10.27
庫	アオキ	92.10.28
	ヤマシタ	92.11.06
	名称	インバーターマルチ システム 68
	能力・電気特性 (3)	
	Hitachi Appliances, Inc.	栃木図番
	Tokyo Japan	3YAA63623

1	2	3	4	5	6	7	8						
タイプ		25クラス		28クラス		32クラス		40クラス					
		(A)	(B)	(C)	(D)	(E)	(F)	(G)	(H)	(I)	(J)	(K)	(L)
形式		RAM-251DX2	RAM-251BW RAMF-250BW RAMJ-28DX2 RAMJ-250BW (ヒーター付き)	RAMD-250BW	RAM-281DX2 RAMP-28DX2 RAMP-250BW RAMD-28FX2	RAM-280BW (ヒーター付き)	RAMF-280BW RAMJ-32DX2 RAMJ-280BW (ヒーター付き)	RAMD-280BW	RAM-321DX2 RAMP-32DX2 RAMP-280BW RAMD-32FX2	RAM-401EX2 RAM-400DX2 RAM-351BW (ヒーター付き)	RAMF-350BW RAMJ-40DX2 RAMJ-350BW (ヒーター付き)	RAMD-350BW	RAMP-40DX2 RAMP-350BW RAMD-40FX2

● 3台運転

タイプ		25クラス×2台+40クラス			25クラス+28クラス+40クラス					
		(A)2台+(I)形	(A)2台+(J)形	(A)2台+(K又はL)形	(A)+(B)+(I)形	(A)+(B)+(J)形	(A)+(B)+(K又はL)形	(A)+(C又はD)+(I)形	(A)+(C又はD)+(J)形	(A)+(C又はD)形+(K又はL)形
冷房	冷房能力 (kW)	定格 1.9×2+3.0 範囲 (4.2~6.8)	定格 1.9×2+3.0 範囲 (4.2~6.8)	定格 1.9×2+3.0 範囲 (4.2~6.8)	定格 1.8+2.0+3.0 範囲 (4.2~6.8)	定格 1.8+2.0+3.0 範囲 (4.2~6.8)	定格 1.8+2.0+3.0 範囲 (4.2~6.8)	定格 1.8+2.0+3.0 範囲 (4.2~6.8)	定格 1.8+2.0+3.0 範囲 (4.2~6.8)	定格 1.8+2.0+3.0 範囲 (4.2~6.8)
	消費電力 (W)	定格 3,375 範囲 (1,385~3,375)	定格 3,375 範囲 (1,385~3,375)	定格 3,375 範囲 (1,385~3,375)	定格 3,375 範囲 (1,385~3,375)	定格 3,375 範囲 (1,385~3,375)	定格 3,375 範囲 (1,385~3,375)	定格 3,375 範囲 (1,385~3,375)	定格 3,375 範囲 (1,385~3,375)	定格 3,375 範囲 (1,385~3,375)
	運転電流 (A)	18.7	18.7	18.7	18.7	18.7	18.7	18.7	18.7	18.7
暖房	暖房能力 (kW)	定格 1.9×2+3.4 範囲 (4.2~7.2)	定格 1.9×2+3.6 範囲 (4.2~7.4)	定格 1.9×2+2.6 範囲 (4.2~6.4)	定格 1.9+2.6+3.3 範囲 (4.2~7.8)	定格 1.9+2.6+3.5 範囲 (4.2~8.0)	定格 1.9+2.6+2.5 範囲 (4.2~7.0)	定格 1.9+2.0+3.3 範囲 (4.2~7.2)	定格 1.9+2.0+3.5 範囲 (4.2~7.4)	定格 1.9+2.0+2.5 範囲 (4.2~6.4)
	消費電力 (W)	定格 3,315 範囲 (1,230~3,315)	定格 3,525 範囲 (1,230~3,525)	定格 2,515 範囲 (1,230~2,515)	定格 3,875 範囲 (1,230~3,875)	定格 4,085 範囲 (1,230~4,085)	定格 3,075 範囲 (1,230~3,075)	定格 3,315 範囲 (1,230~3,315)	定格 3,525 範囲 (1,230~3,525)	定格 2,515 範囲 (1,230~2,515)
	運転電流 (A)	18.1	19.2	14.1	20.9	22.0	16.9	18.1	19.2	14.1

● 3台運転

タイプ		28クラス×2台+40クラス								
		(B)2台+(I)形	(B)2台+(J)形	(B)2台+(K又はL)形	(B)+(C又はD)+(I)形	(B)+(C又はD)+(J)形	(B)+(C又はD)+(K又はL)形	(C又はD)2台+(I)形	(C又はD)2台+(J)形	(C又はD)2台+(K又はL)形
冷房	冷房能力 (kW)	定格 2.0×2+2.8 範囲 (4.2~6.8)	定格 2.0×2+2.8 範囲 (4.2~6.8)	定格 2.0×2+2.8 範囲 (4.2~6.8)	定格 2.0×2+2.8 範囲 (4.2~6.8)	定格 2.0×2+2.8 範囲 (4.2~6.8)	定格 2.0×2+2.8 範囲 (4.2~6.8)	定格 2.0×2+2.8 範囲 (4.2~6.8)	定格 2.0×2+2.8 範囲 (4.2~6.8)	定格 2.0×2+2.8 範囲 (4.2~6.8)
	消費電力 (W)	定格 3,375 範囲 (1,385~3,375)	定格 3,375 範囲 (1,385~3,375)	定格 3,375 範囲 (1,385~3,375)	定格 3,375 範囲 (1,385~3,375)	定格 3,375 範囲 (1,385~3,375)	定格 3,375 範囲 (1,385~3,375)	定格 3,375 範囲 (1,385~3,375)	定格 3,375 範囲 (1,385~3,375)	定格 3,375 範囲 (1,385~3,375)
	運転電流 (A)	18.7	18.7	18.7	18.7	18.7	18.7	18.7	18.7	18.7
暖房	暖房能力 (kW)	定格 2.5×2+3.4 範囲 (4.2~8.4)	定格 2.5×2+3.6 範囲 (4.2~8.6)	定格 2.5×2+2.6 範囲 (4.2~7.6)	定格 2.5+1.9+3.4 範囲 (4.2~7.8)	定格 2.5+1.9+3.6 範囲 (4.2~8.0)	定格 2.5+1.9+2.6 範囲 (4.2~7.0)	定格 1.9×2+3.4 範囲 (4.2~7.2)	定格 1.9×2+3.6 範囲 (4.2~7.4)	定格 1.9×2+2.6 範囲 (4.2~6.4)
	消費電力 (W)	定格 4,435 範囲 (1,230~4,435)	定格 4,645 範囲 (1,230~4,645)	定格 3,635 範囲 (1,230~3,635)	定格 3,875 範囲 (1,230~3,875)	定格 4,085 範囲 (1,230~4,085)	定格 3,075 範囲 (1,230~3,075)	定格 3,315 範囲 (1,230~3,315)	定格 3,525 範囲 (1,230~3,525)	定格 2,515 範囲 (1,230~2,515)
	運転電流 (A)	23.7	24.8	19.7	20.9	22.0	16.9	18.1	19.2	14.1

室外機形式 RAC-68D3X2

備考	投影法 	尺度 NTS
入庫 93.3.23 庫	製図 オオタカ 93-03-05 名称 インバーターマルチシステム 68 能力・電気特性 (4)	Hitachi Appliances, Inc. Tokyo Japan 3YAA64813