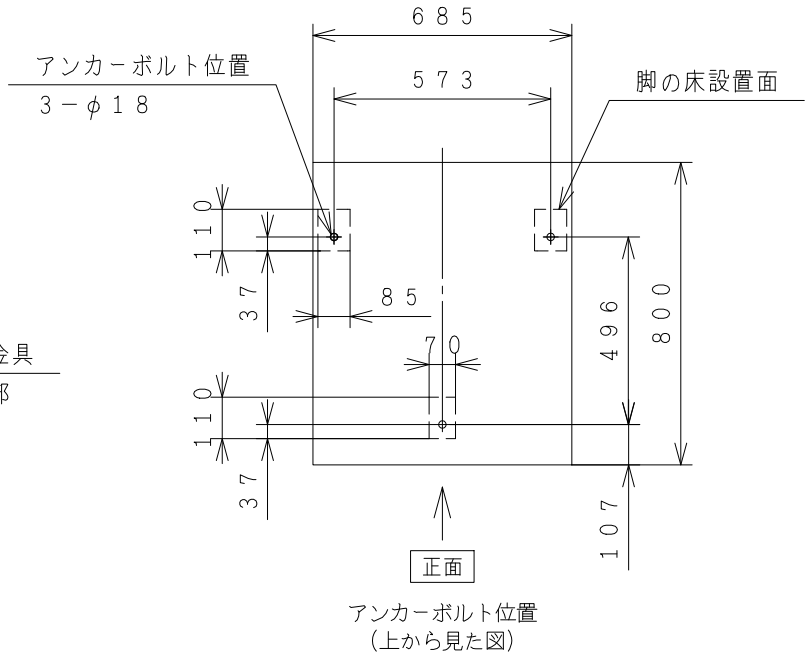
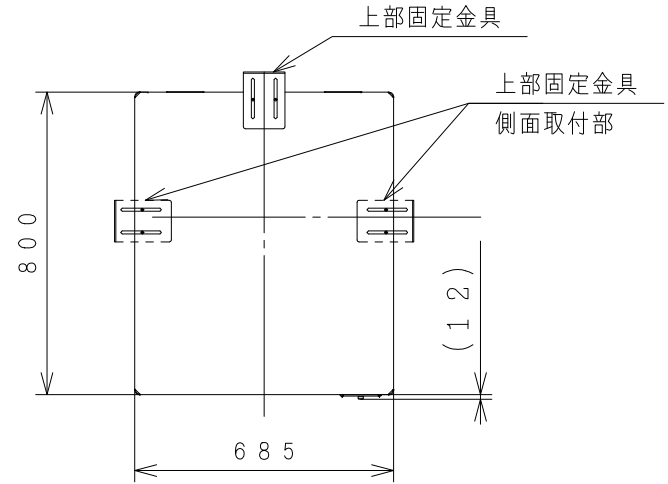


BB0037519

直圧給湯対応貯湯ユニット (RHK-T56CD)

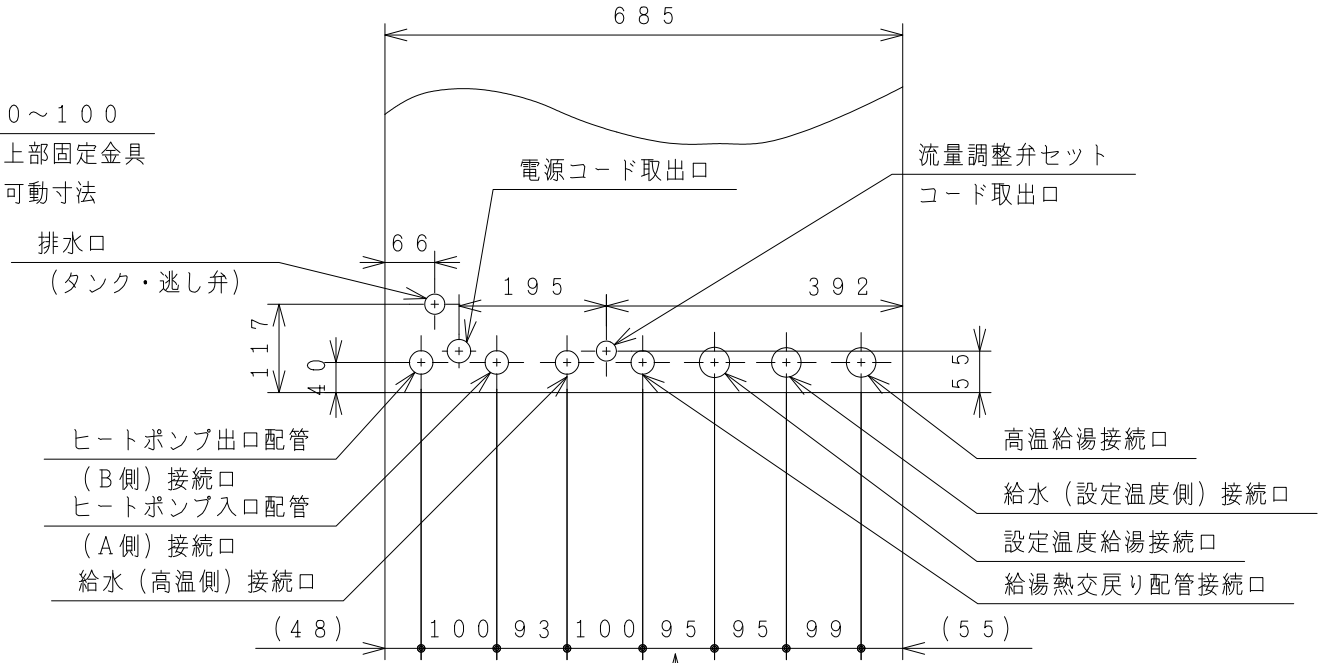
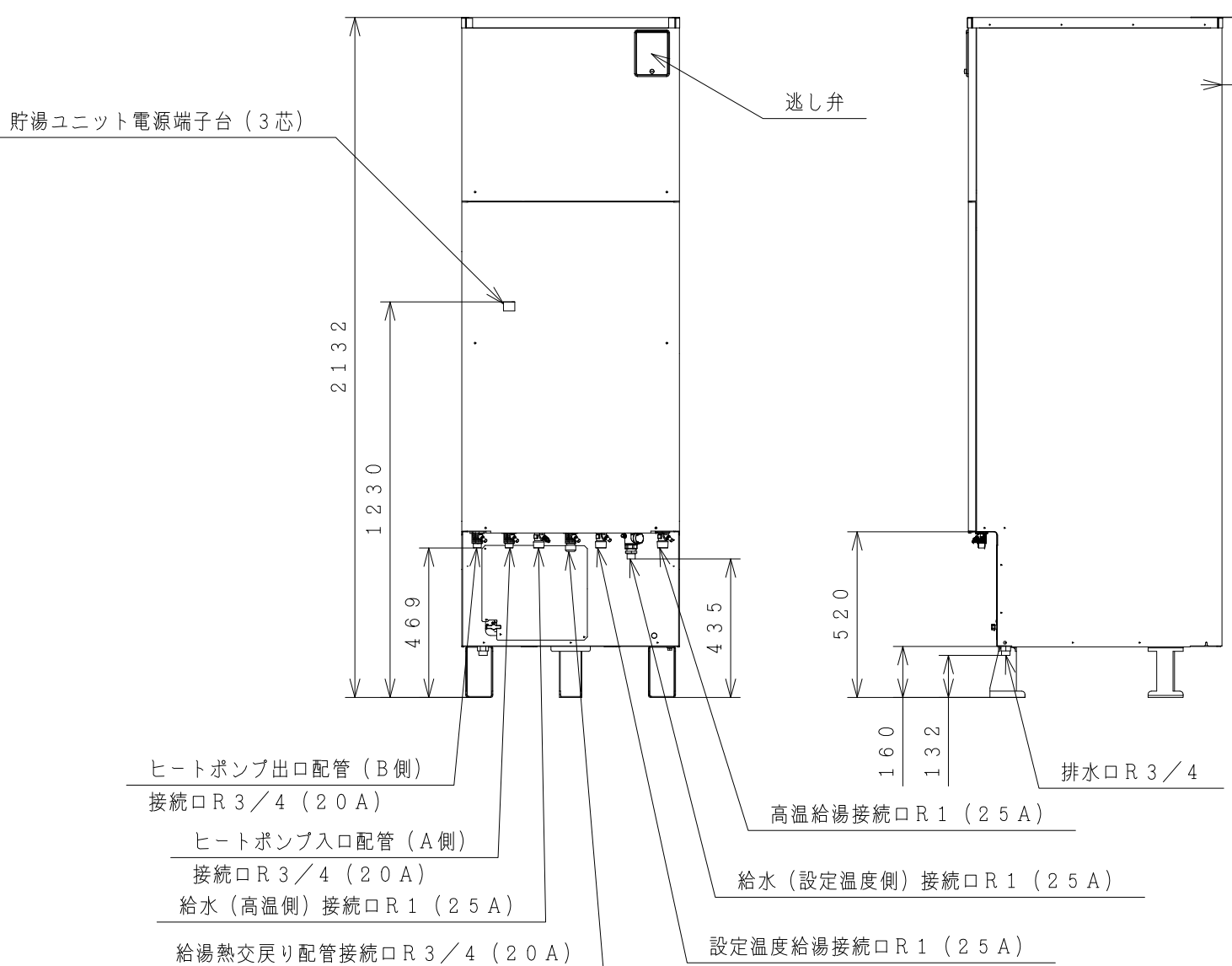


屋外設置型

仕様表<日立業務用エコキュート貯湯ユニット>

項目	仕様	
外形寸法 (mm)	高さ2132×幅685×奥行800	
タンク容量	560L	
タンク材質	高耐食性ステンレス鋼	
最高使用圧力	0.19MPa	
配管接続口径	給水管 (設定温度)	25A (R1)
	給水管 (高温)	25A (R1)
	給湯管 (設定温度)	25A (R1)
	給湯管 (高温)	25A (R1)
	給湯熱交戻り管	20A (R3/4)
	排水管	20A (R3/4)
	ヒートポンプ入口管	20A (R3/4)
ヒートポンプ出口管	20A (R3/4)	
質量	95kg (満水時約655kg)	
ドレンパン	不付	

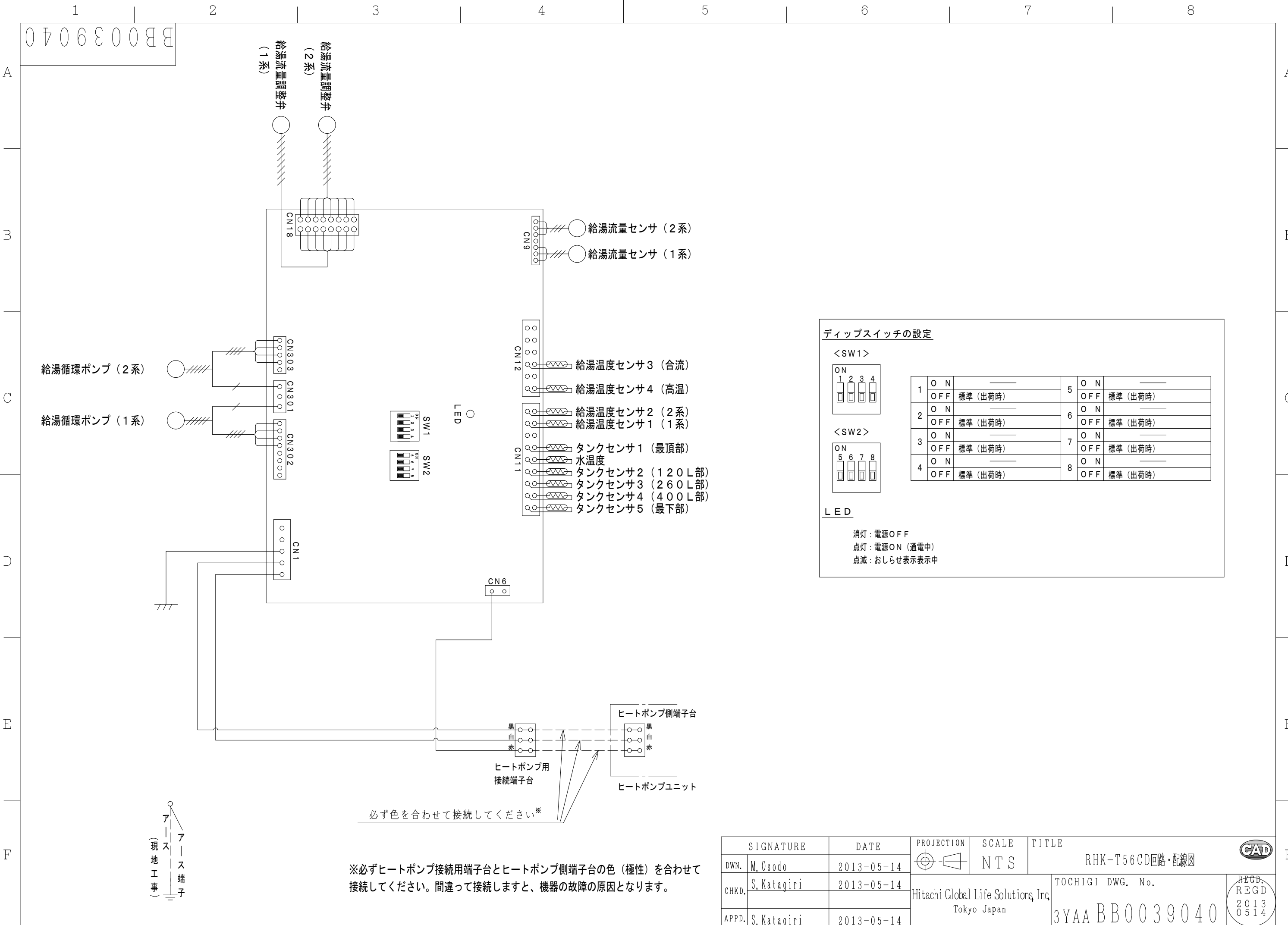
(注) 本製品は、ドレンパン不付であり中高層集合住宅等へは据え付けられません。



別売部品一覧表

部品名	形式	備考
タンク間連結配管セット	RHKTP-2	
循環戻りパイプ	RHKJP-2	
給湯流量調整弁セット	RHKCV-1	
流量調整弁コード	RHKCC-10M6	10m
	RHKCC-20M6	20m
脚カバーセット	RHKAK-T2	
脚部後方差込み金具	RHK-PUKSK1	

SIGNATURE	DATE	PROJECTION	SCALE	TITLE
DWN. M. Osodo	2013-03-07		NTS	RHK-T56CD外形寸法図
CHKD. S. Katagiri	2013-03-07	Hitachi Global Life Solutions Inc. Tokyo Japan		TOCHIGI DWG. No. 3YAA BB0037519
APPD. S. Katagiri	2013-03-07			REGD. REGD 2013 0307



ディップスイッチの設定

<SW1>

ON	1	2	3	4
----	---	---	---	---

1	O N	標準 (出荷時)	5	O N	標準 (出荷時)
	OFF	標準 (出荷時)	6	O N	標準 (出荷時)
2	O N	標準 (出荷時)		OFF	標準 (出荷時)
	OFF	標準 (出荷時)	7	O N	標準 (出荷時)
3	O N	標準 (出荷時)		OFF	標準 (出荷時)
	OFF	標準 (出荷時)	8	O N	標準 (出荷時)
4	O N	標準 (出荷時)		OFF	標準 (出荷時)
	OFF	標準 (出荷時)			

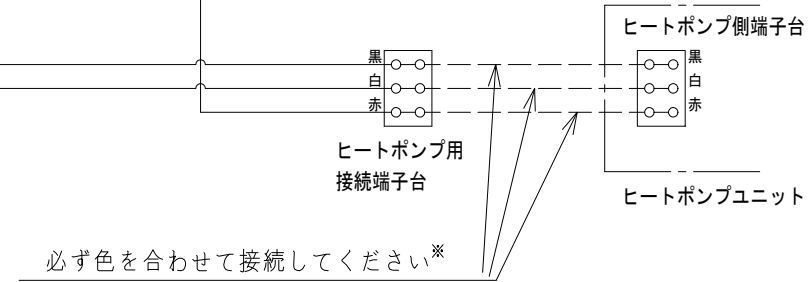
<SW2>

ON	5	6	7	8
----	---	---	---	---

LED

消灯：電源OFF
 点灯：電源ON (通電中)
 点滅：おしらせ表示表示中

アース端子
 (現地工事)



※必ずヒートポンプ接続用端子台とヒートポンプ側端子台の色 (極性) を合わせて接続してください。間違っても接続しますと、機器の故障の原因となります。

SIGNATURE		DATE	PROJECTION	SCALE	TITLE	CAD
DWN.	M. Osodo	2013-05-14		NTS	RHK-T56CD回路・配線図	
CHKD.	S. Katagiri	2013-05-14	Hitachi Global Life Solutions Inc. Tokyo Japan		TOCHIGI DWG. No.	REGD. REGD 2013 0514
APPD.	S. Katagiri	2013-05-14	3YAA BB0039040		001	