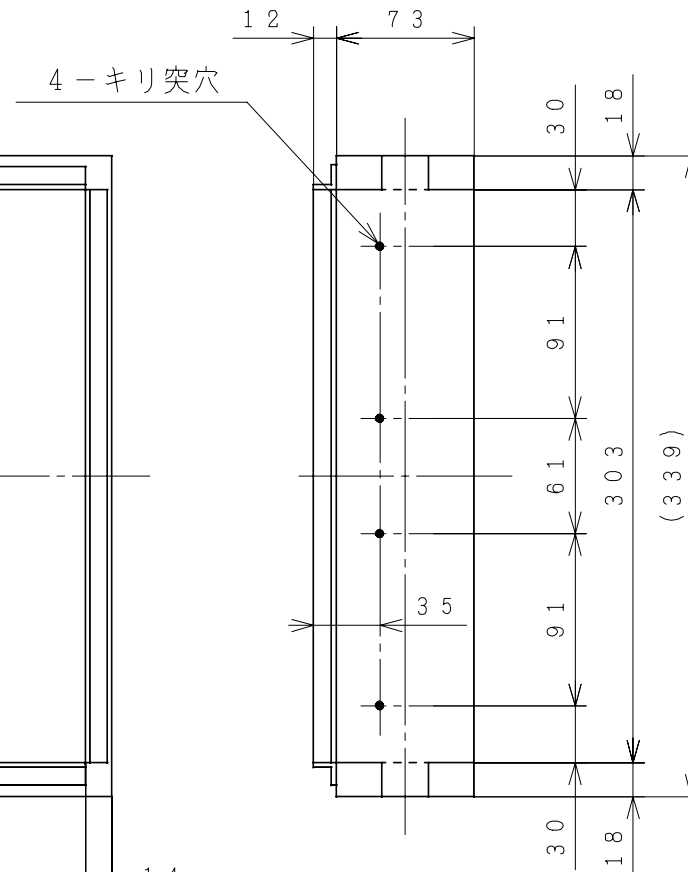

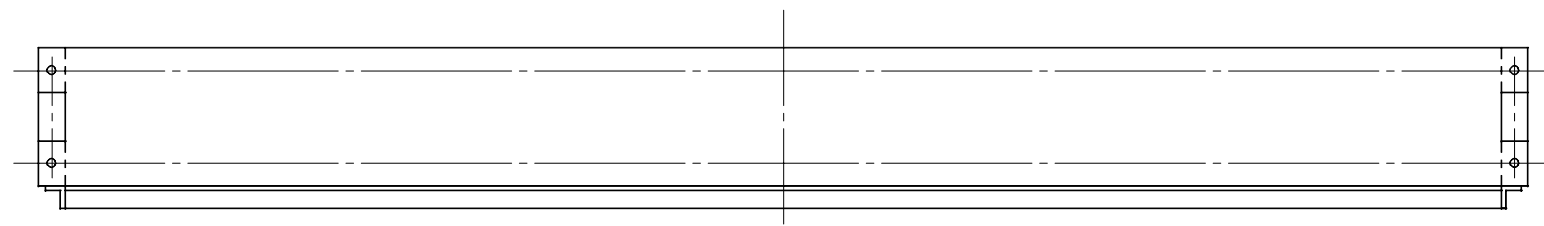


3YAA63214



4-キリ突穴

注記

1. 据付木枠は、補強材を通して固定します。

備考	投影法 ⊙-△	尺度 NTS							
<table border="1"> <tr> <td>入庫 92.7.13 庫</td> <td>製図 カカヤ 92.07.10</td> <td>名称 RAD-WF1</td> </tr> <tr> <td>審査 フジ 92.07.10</td> <td>承認 ストウマ 92.07.10</td> <td>構造：寸法図</td> </tr> </table>	入庫 92.7.13 庫	製図 カカヤ 92.07.10	名称 RAD-WF1	審査 フジ 92.07.10	承認 ストウマ 92.07.10	構造：寸法図	<table border="1"> <tr> <td>Hitachi Appliances, Inc. Tokyo Japan</td> <td>栃木図番 3YAA63214</td> </tr> </table>	Hitachi Appliances, Inc. Tokyo Japan	栃木図番 3YAA63214
入庫 92.7.13 庫	製図 カカヤ 92.07.10	名称 RAD-WF1							
審査 フジ 92.07.10	承認 ストウマ 92.07.10	構造：寸法図							
Hitachi Appliances, Inc. Tokyo Japan	栃木図番 3YAA63214								

