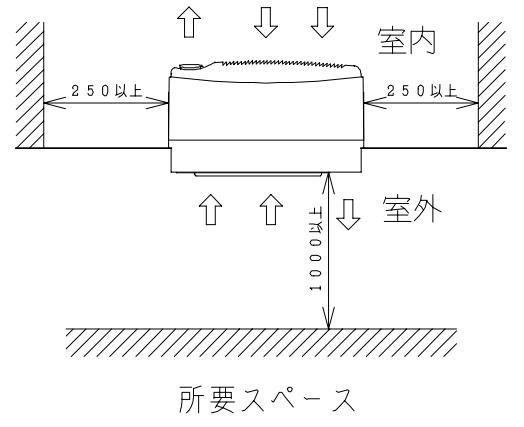
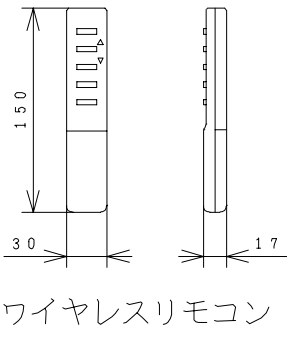
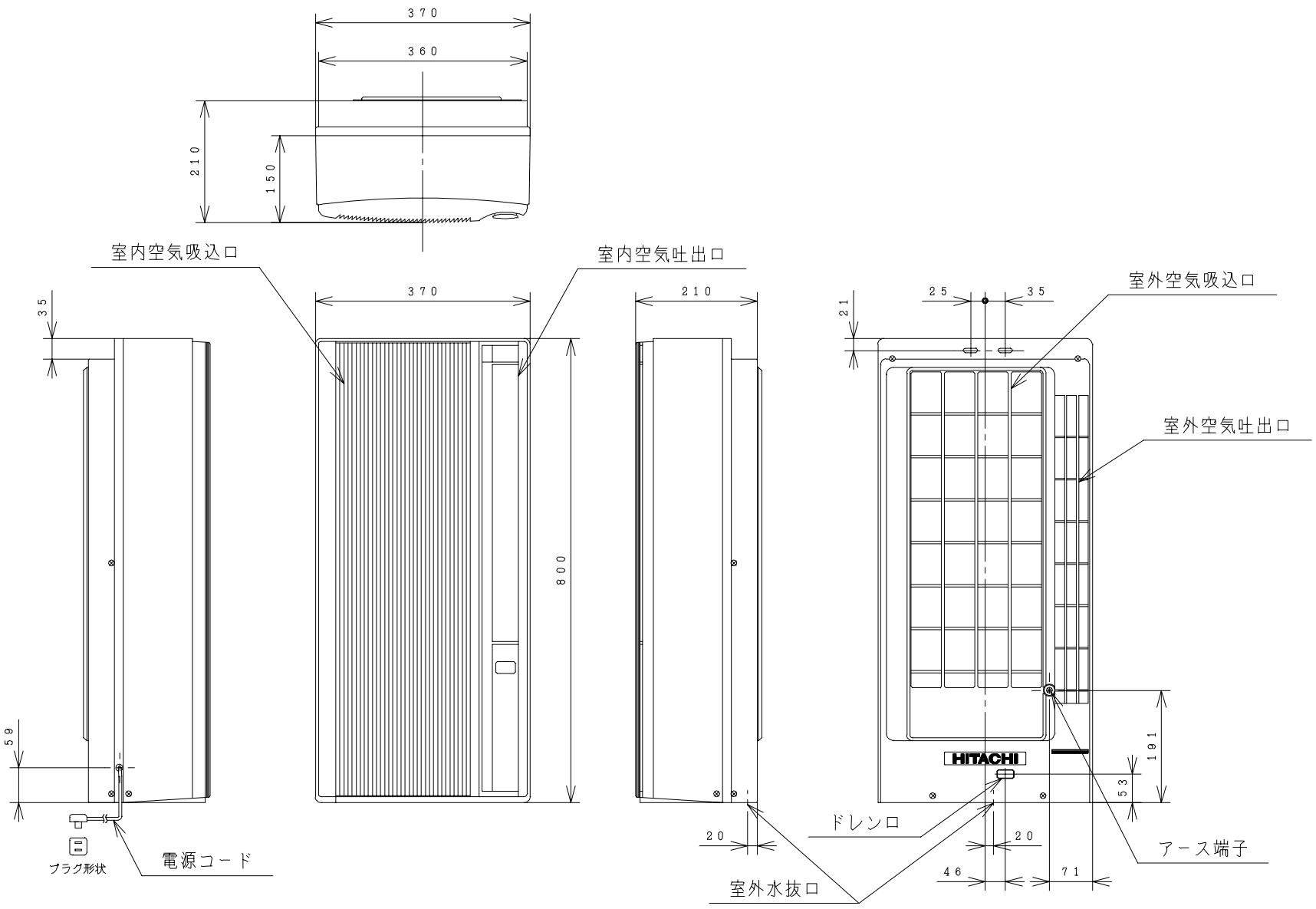


3YAA70240



仕様表

項目	形式	RAV-161FD	
		室内側	室外側
電源		単相100V (50/60HZ)	
冷凍装置	圧縮機出力 (W)	470	
	熱交換器フィン形状	スリット	スリット
	冷媒制御装置	キャピラリチューブ	
	冷媒種類	フロン22	
	封入量 (g)	320	
過負荷保護装置	自動復帰形		
送風装置	ファンモータ出力 (W)	20	25
	ファン種類	貫流ファン	貫流ファン
電気特性	風量 (冷房) (m³/h)	246/246	
	風量 (暖房) (m³/h)		
冷房特性	運転電流 (A)	6.0/6.4	
	消費電力 (W)	540/630	
	力率 (%)	90/98	
機能	始動電流 (A)	2.6/2.4	
	電源プラグ容量 (V-A) 形状	125V-15A ㊦	
据付方式	冷房能力 (kW)	1.4/1.6	
	除湿能力 (Q/h)	0.7/0.8	
	冷房のめやす	4~6/4.5~7畳 (6~10/7~11m²)	
主操作スイッチ	表示ランプ	窓取付	
	風量切換	プッシュボタン (本体操作部, ワイヤレスリモコン)	
	運転, タイマー, 風量, 設定温度	表示ランプ	
キャビネット (色, マンセルNo.)		-	
外形寸法 (mm)	高さ	800	
	幅	370	
	奥行	210	
製品重量 (Kg)	25.0		
騒音 (dB) (冷房)	強風	40/40	44/45
	弱風		
ドレン接続口 (外形φ mm)		-	
付属品		窓取付部品一式	
電源コード長さ (m) 左/右		1.8/-	

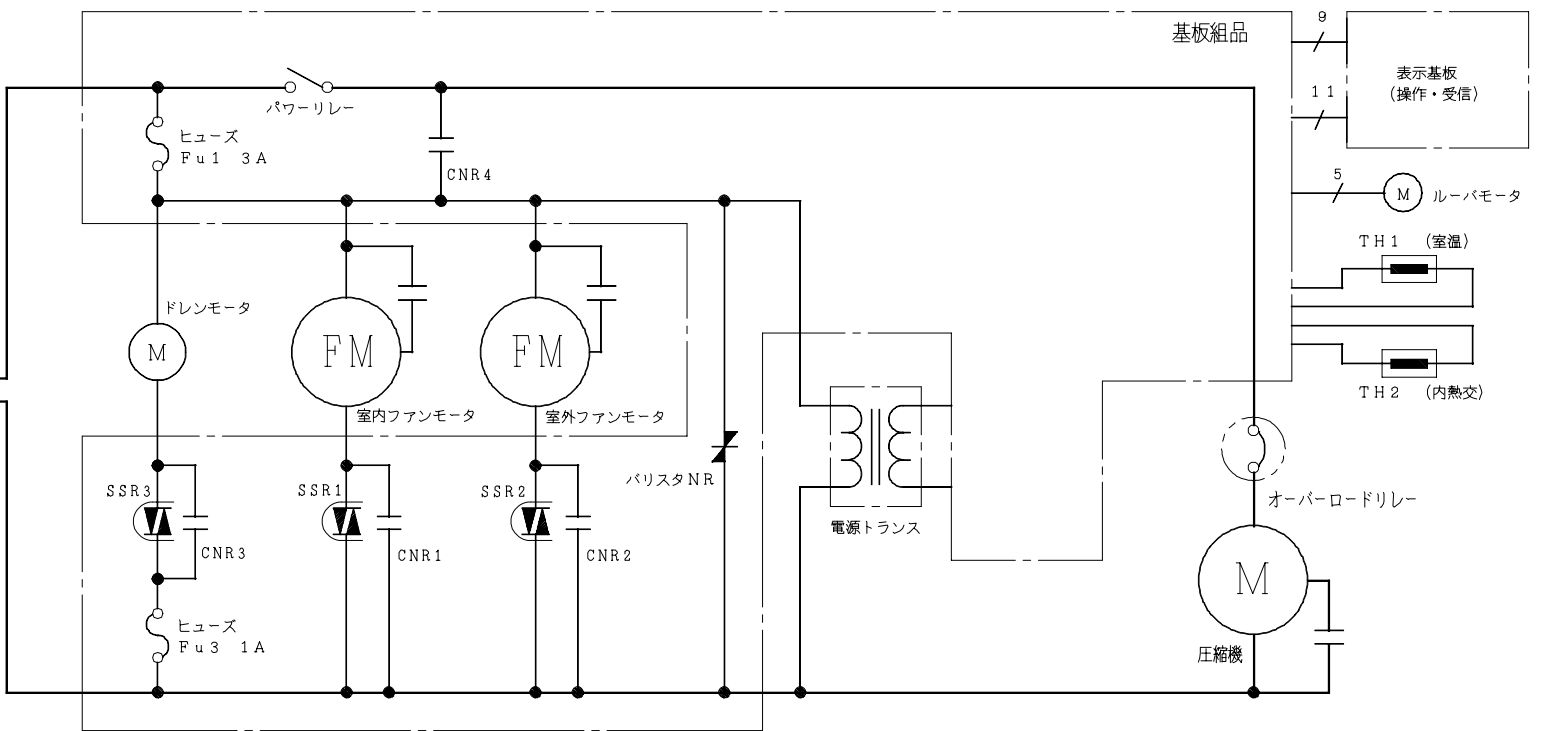
●本仕様は予告なく変更することがあります。

備考	投影法	尺度	
		NTS	
入庫	製図 ヨシダ	95・05・22	名称
95.9.12	審査 ツカダ	95・07・19	RAV-161FD
承認 カトウ		95・05・29	構造・寸法図
Hitachi Appliances, Inc.		栃木図番	
Tokyo Japan		3YAA70240	

3YDA70242

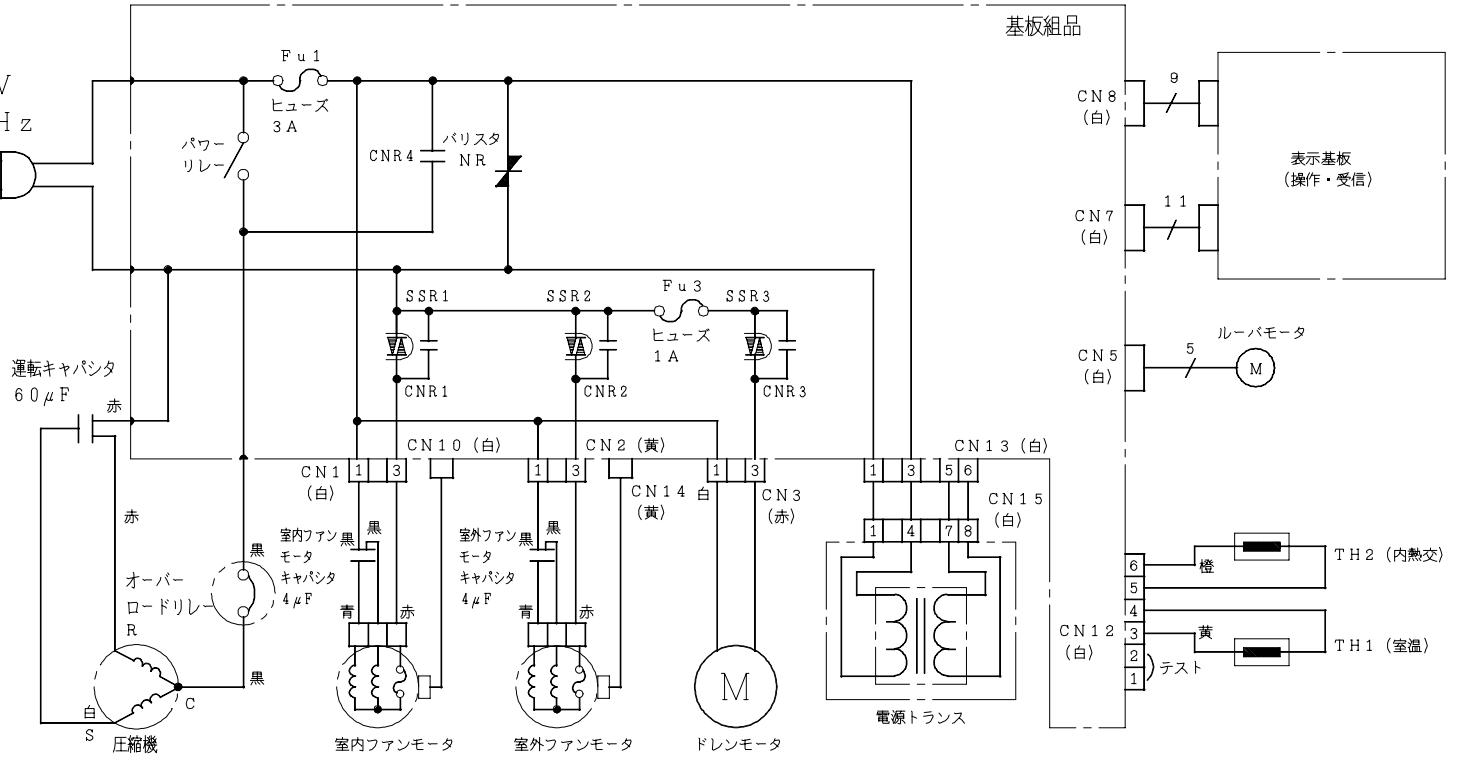
回路図

電源プラグ
単相100V
50/60Hz



配線図

電源プラグ
単相100V
50/60Hz



備考	投影法 ⊙	尺度 NTS
----	----------	-----------

入庫 95.9.12	製図 ヨシダ	95.05.23	名称 RAV-161FD
	審査 ツカダ	95.05.29	RAV-181FD
	承認 カトウ	95.05.29	回路図・配線図

Hitachi Appliances, Inc.
Tokyo Japan
3YDA70242